



Industrie-Bauelemente-Handelsgesellschaft mbH

Ebaureuses pneumatiques

GLÖCKNER

IBH GmbH
Mozartstraße 23
D. 66111 Saarbrücken

Tel. 00 49 681 938 78 58
Fax. 0049 681 938 78 59
E-mail: ibh@ibh-sb.com

RC Saarbrücken HRB 10012
TVA intracom. DE 811 601 623
www.ibh-sb.com

Commerzbank Saarbrücken
IBAN : DE16 5904 0000
BIC : COBADEFFXX

EBAVUREUSE D'ANGLES DORMANTS ET OUVRANTS TYPE KVM 601

Caractéristiques techniques

Cette machine, entièrement pneumatique, procède à l'élimination des bourrelets de PVC après soudure, sur 4 plans, à savoir :

- contours extérieurs du profilé par couteaux contre-profilés;
- rainurage haut et bas;
- verticalement depuis le haut, pour le nettoyage de la rainure à joint et des bourrelets de feuillures intérieures et extérieures;
- pour les ouvrants, ébavurage horizontal de la rainure à crémone;
- par le dessous, élimination des bourrelets de rainures à joint et des feuillures intérieures et extérieures.

La mise au point des ébavureuses est faite individuellement pour chaque type de profil, ce qui permet, à la demande du client, de réaliser des arêtes vives ou arrondies, des rainurages de 2,5 ou de 3 mm.

Toutes les parties techniques nécessitant un ébavurage sont ébavurées, à savoir ébavurage de l'angle à 45° par rainurage de 3 mm face haute et basse, nettoyage des angles intérieurs de la prise de pareclose, des angles inférieurs de la feuillure de vitrage, de tous les angles extérieurs à l'aide de couteaux contre-profilés avec arrondi. Nettoyage de la rainure à crémone. Les rainures de joint en recouvrement et l'arrière du joint de vitrage en cas de joint coextrudé sont également ébavurés.

Dimensions minimales extérieures : 300 x 300 mm


Durée de l'opération d'ébavurage des 4 angles : env. 1,2 minutes (retournement manuel compris).

Les ébavureuses GLÖCKNER peuvent être prévues pour ébavurer plusieurs dormants ou plusieurs ouvrants. Dans le cas de dormants ou d'ouvrants avec des géométries tout à fait différentes les unes des autres (dormants larges, dormants rénovation, dormants droits), des possibilités combinées sont possibles par simple changement d'outil de base. Durée de l'opération de changement : env. 2 minutes.





KVM 601





EBAVUREUSE DORMANTS ET OUVRANTS TYPE KVM 600

Machine combinée ouvrant / dormant, avec changement d'outils.

Ebavurage des ouvrants : par le dessus et par le dessous, ébavurage des angles intérieurs et de la rainure à joint.

Ebavurage des dormants : contours extérieurs, rainures haute et basse.

Durée de l'opération : 4 angles en 1 minute.



EBAVUREUSE POUR ANGLES SPECIAUX TYPE KSN

Pour tous les angles aigus et obtus. Avec centrage automatique, les deux surfaces visibles avec rainures.

Y compris 1 paire de couteaux spéciaux de rainurage

Durée de l'opération : 4 secondes



EBAVUREUSE D' ANGLES TYPE KSK

Pour tous les angles. Contours extérieurs aigus et obtus. Y compris 1 paire de couteaux de contours extérieurs ouvrants.

Durée de l'opération : 4 secondes

