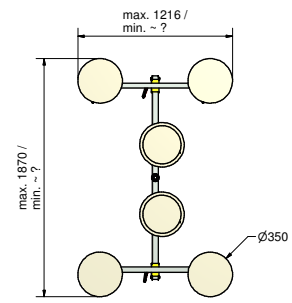
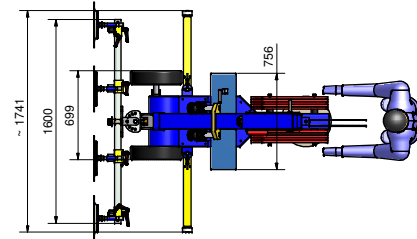
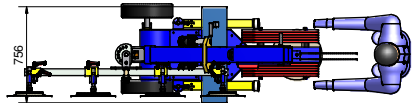
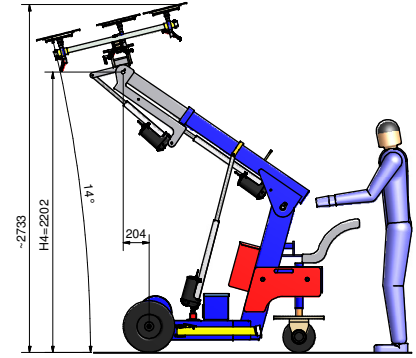
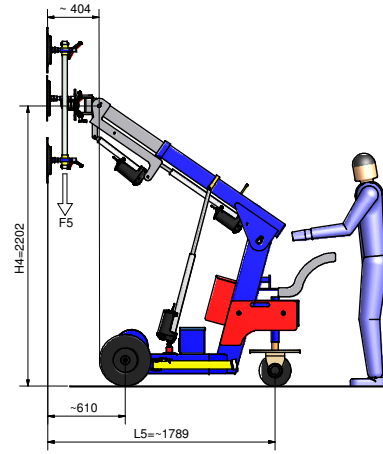
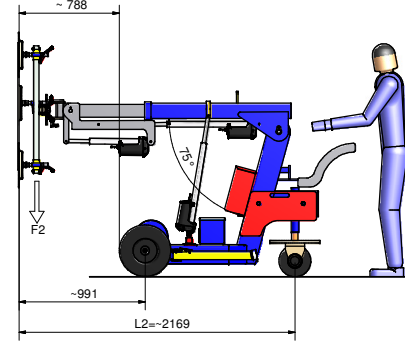
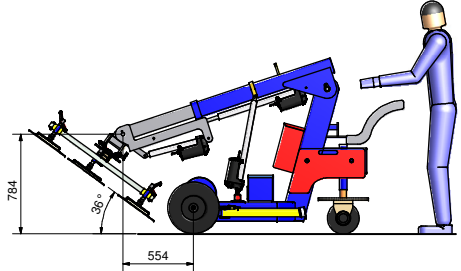
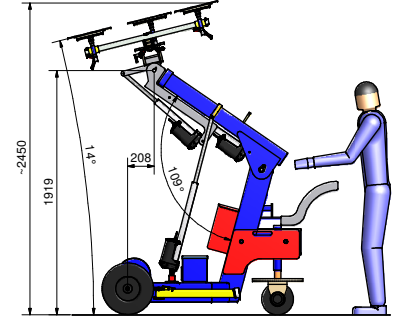
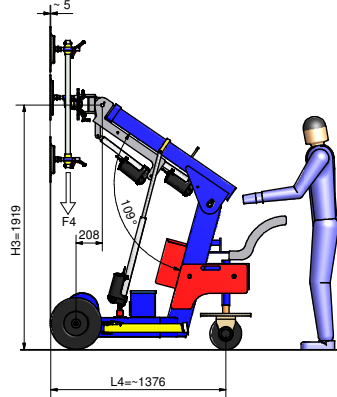
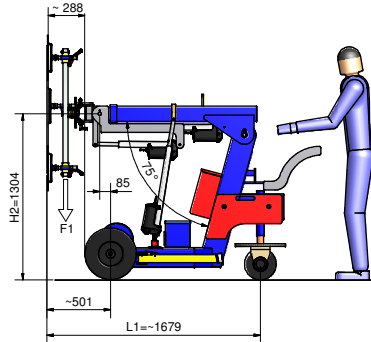
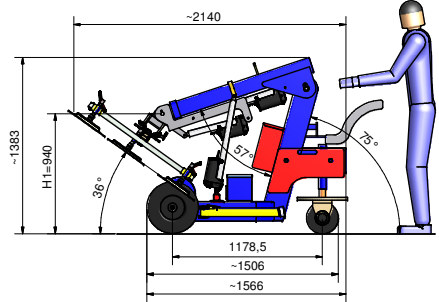


KS Robot 550



Ohne unsere vorherige Zustimmung darf diese Zeichnung weder vervielfältigt noch Dritten zugänglich gemacht werden, auch darf sie durch den Empfänger oder Dritte nicht in anderer Weise mitteilich verwendet werden.
Without our prior consent, this drawing may neither be duplicated nor may be allowed third parties access to it. It may also not be used improperly through the addressee or third parties in other ways.

-Schematische Darstellung-
Alle Maße sind nur zur unverbindlichen Information und können sich im Ausfertigtal noch ändern!
-schematic representation-
All dimensions are only for information and without responsibility and could change in case of order!

Werkstoff:	-Allgemeintoleranz ISO 2768-m	Maßstab: 1:20	1633,1 kg
Stück: 1	Allgemeintoleranz für Schweißkonstruktionen DIN ISO 13900-10E		Ersatz für:
An. Nr.:	Form- und Lagetolerierung DIN ISO 1101	Kom.: KS Robot 550	
Datum:	11.08.2009	St. Zumbach	
KS K.Schulten		851.000.00.000.00	
KS K.Schulten		1	
KS K.Schulten		A1	